




DAS ORIGINAL SEIT 1926

**BARTH & CO**

MARKETERS SINCE 1873

## Holzterrassen wie neu



Terrassen kann man im Winter nicht „wegpacken“. Regen, Feuchtigkeit, Schnee, Frost, Sonnenstrahlung, Hitze und mechanische Beanspruchung setzen dem Holz zu, Sand und Erde schmirgeln und laugen es zusätzlich aus. Moos- und Algenbewuchs machen die Oberfläche bei feuchtem Wetter rutschig und damit zum Risiko.

Die Reinigung entfernt den Grünbelag und behindert die schnelle Neubildung.

Deckschrubben auf Knien oder mit dem Schrubber in der Hand bei schönstem Sommerwetter ist demotivierend und endet häufig nach wenigen m<sup>2</sup> frustriert bei einem Bier unter dem Sonnenschirm.

Wir zeigen, wie Renovierung oder Auffrischung einer Holzterrasse zügig geht und sogar Spaß macht: mit dem richtigen Werkzeug und den abgestimmten Produkten.

Die von uns entwickelte und optimierte Reinigungsmethode funktioniert bei

- Terrassen mit Moos- oder Algenbelag und anderen, auch hartnäckigen Verschmutzungen
- geölten und unbehandelten Holzterrassen
- vielen Terrassen aus Stein oder Waschbeton




Die Borsten unserer Terrassenbürste kommen auch in die Vertiefungen der Profile. Die Reinigungswirkung ist enorm. Die Arbeit geht sehr schnell und mit geringem Kraftaufwand.

**Material + Werkzeug (für ca. 25 m<sup>2</sup> bei geriffelten, ca. 40 m<sup>2</sup> bei glatten Terrassen):**

- 2,5 Liter **FAXE Terrassenreiniger**
- Tellermaschine mit Reinigungsmitteltank und Nylonbürste (Terrassenbürste)
- 5 Liter farblich passendes **FAXE Terrassenöl**
- Wasser, Pinsel, schönes Wetter

### Schritt für Schritt

- Tellermaschine mit der Terrassenbürste und dem Reinigungsmitteltank ausrüsten. 1 Liter FAXE Terrassenreiniger in den Tank geben und , den Rest mit Wasser auffüllen.
- Die Terrasse naß machen.
- Maschine einschalten und mit dem Dosierhebel etwas Reinigerlösung in die Bürste laufen lassen. Terrassenbelag schrubben. Nach Bedarf Reiniger nachgeben.
- Mit klarem Wasser nachspülen und trocknen lassen.



Bei Holzterrassen gibt eine abschließende Ölbehandlung mit FAXE Terrassenöl dem Holz wieder Farbe und Schutz. Wasser kann besser ablaufen und das Holz trocknet schneller. Die Pigmente schützen vor dem Ausbleichen. Die Anfälligkeit für Flecken wird deutlich reduziert.

Wir wünschen viel Erfolg!

Ihr Anwenderteam.